




SCHEDA TECNICA
SISTEMA DI APERTURA COMPACT RIBALTA

COMPACT RIBALTA

- Sistema adatto per le aperture a ribalta (verso il basso).
- Consente l'apertura ammortizzata grazie alla regolazione della forza di chiusura.
- Materiale: zama nichelata, acciaio e materiale tecnoplastico.

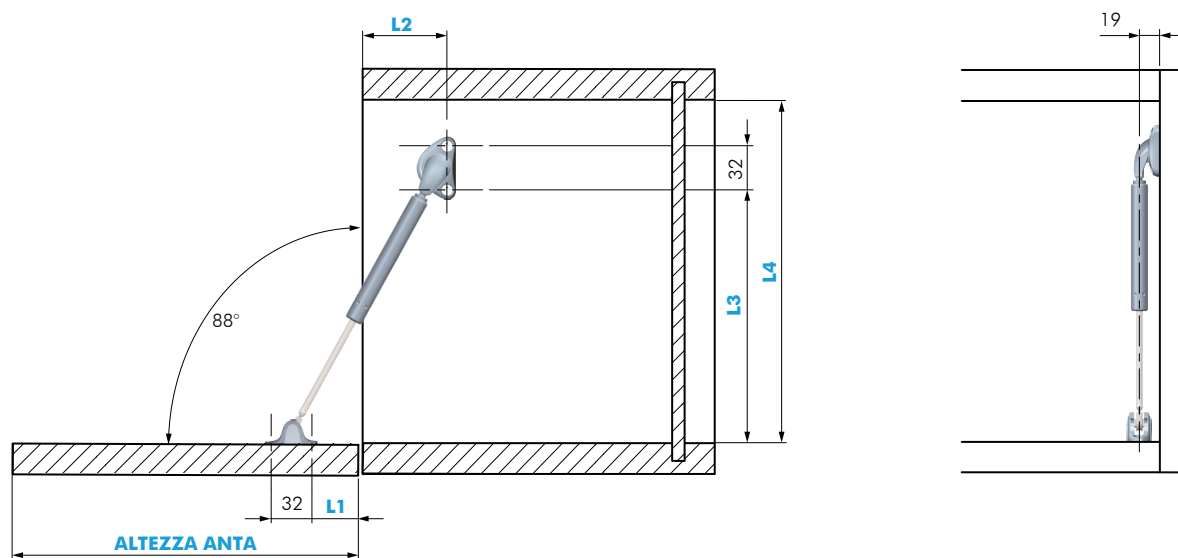


DIMENSIONI



DESCRIZIONE	L
ASTA COMPACT RIBALTA	164
	244
	355

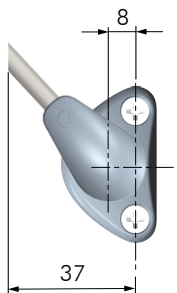
FORATURE



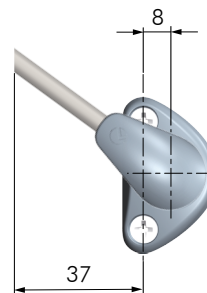
ASTA	CERNIERA	APERTURA	L1	L2	L3	L4 MIN	CRICCHETTO
L164	STANDARD CON O SENZA MOLLA	MANIGLIA	31	37	146	190	SENZA MOLLA USARE K LOCK
	STANDARD CON MOLLA CONTRARIA O SENZA MOLLA	AUTOMATICA	25	60	135	180	K PUSH TECH MAGNETE
	KIMANA R1 PLUS	MANIGLIA E AUTOMATICA (apertura max 90°)	27	80	115	165	K LOCK O K PUSH TECH MAGNETE
	KIMANA / KIMANA SKIN						
L244	STANDARD CON O SENZA MOLLA	MANIGLIA	68	37	220	270	SENZA MOLLA USARE K LOCK
	STANDARD CON MOLLA CONTRARIA O SENZA MOLLA	AUTOMATICA	55	60	210	255	K PUSH TECH MAGNETE
	KIMANA R1 PLUS	MANIGLIA E AUTOMATICA (apertura max 90°)	60	80	195	245	K LOCK O K PUSH TECH MAGNETE
	KIMANA / KIMANA SKIN						
L355	STANDARD CON O SENZA MOLLA	MANIGLIA	119	37	320	370	SENZA MOLLA USARE K LOCK
	STANDARD CON MOLLA CONTRARIA O SENZA MOLLA	AUTOMATICA		60	315	360	K PUSH TECH MAGNETE
	KIMANA R1 PLUS	MANIGLIA E AUTOMATICA (apertura max 90°)	105	80	300	350	K LOCK O K PUSH TECH MAGNETE
	KIMANA / KIMANA SKIN						

NEL CASO DI UTILIZZO DI DISTANZIALI O COVER RIVOLGERSI ALL'UFFICIO TECNICO

Posizione A - Chiusura normale



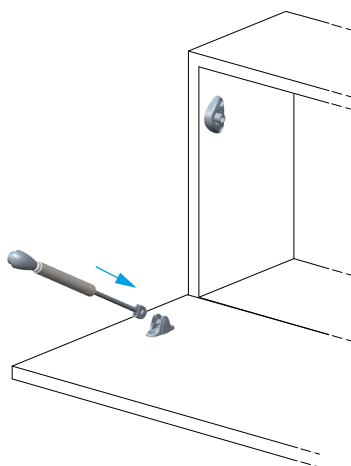
Posizione B - Chiusura morbida



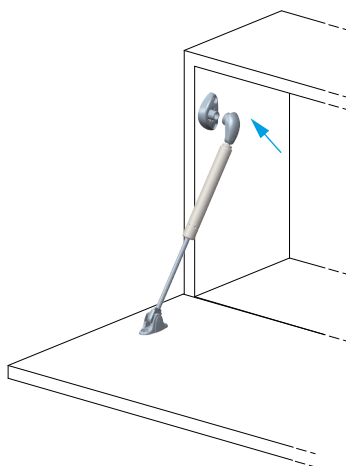
INSTALLAZIONE

ANTA IN LEGNO

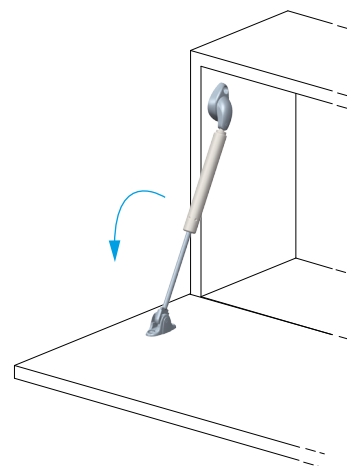
STEP 1 - Innesto anta



STEP 2 - Innesto fianco

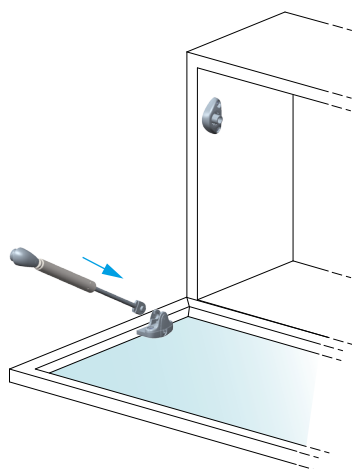


STEP 3 - Apertura

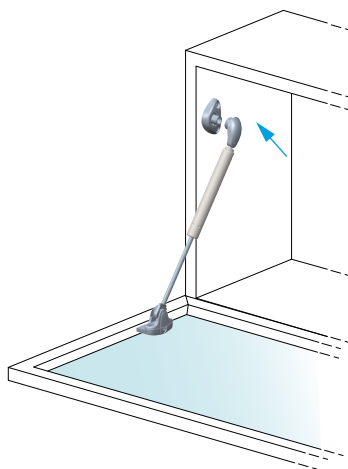


ANTA CON TELAIO IN ALLUMINIO

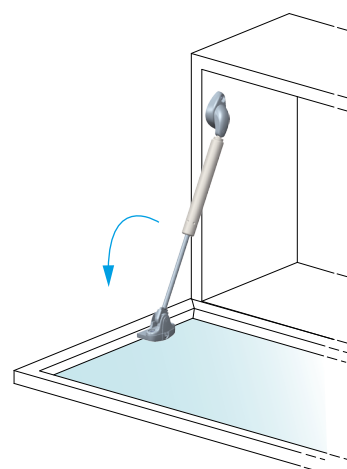
STEP 1 - Innesto anta



STEP 2 - Innesto fianco



STEP 3 - Apertura



SCELTA FORZE

ALTEZZA ANTA MM	VERSIONE COMPACT	PESO ANTA KG													
		1	2	3	4	5	6	7	8	9	10	11	12	13	
200 - 284	L164	2 x COMPACT		3 x COMPACT			4 x COMPACT								
280 - 324	L244	2 x COMPACT					3 x COMPACT					4 x COMPACT			
325 - 424	L244	2 x COMPACT					3 x COMPACT					4 x COMPACT			
380 - 500	L355	2 x COMPACT					3 x COMPACT					4 x COMPACT			

FERRAMENTA LIVENZA SRL

SEDE: viale L. Zanussi, 21 | 33070 Maron di Brugnera (PN)

T: +39 0434 616211 | F: +39 0434 616218

E: info@ferramentativenza.it

FILIALE: via Milano, 124 | 61122 Pesaro (PU)

T: +39 0721 283531 | F: +39 0721 280175

www.ferramentativenza.it