



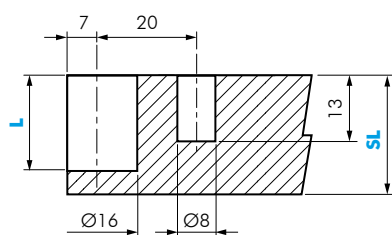
SCHEDA TECNICA  
**GIUNZIONE ELEFANT**

# ELEFANT

- Giunzione per interpareti, armadiature pesanti, ufficio e mobili fai da te.
- Garantisce robustezza grazie all'elevata corsa di tiraggio.
- Facilità e velocità di montaggio del mobile.
- La corona ha un gambo filettato M6 che facilita un tiraggio da 4 a 8 mm.
- Materiali: zama nichelata, acciaio e zinco

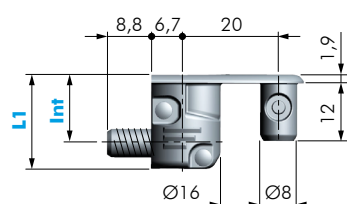


## FORATURA

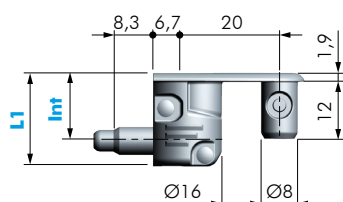
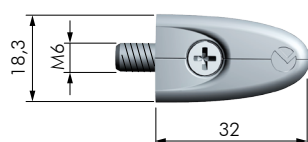


SL	DESCRIZIONE	L
18	FORATURA ELEFANT	15
25		19
29		21

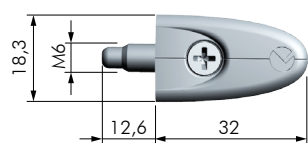
## DIMENSIONI



SL	DESCRIZIONE	INT	L1
18	ELEFANT	9	14,6
25		12,5	18
29		14,5	20

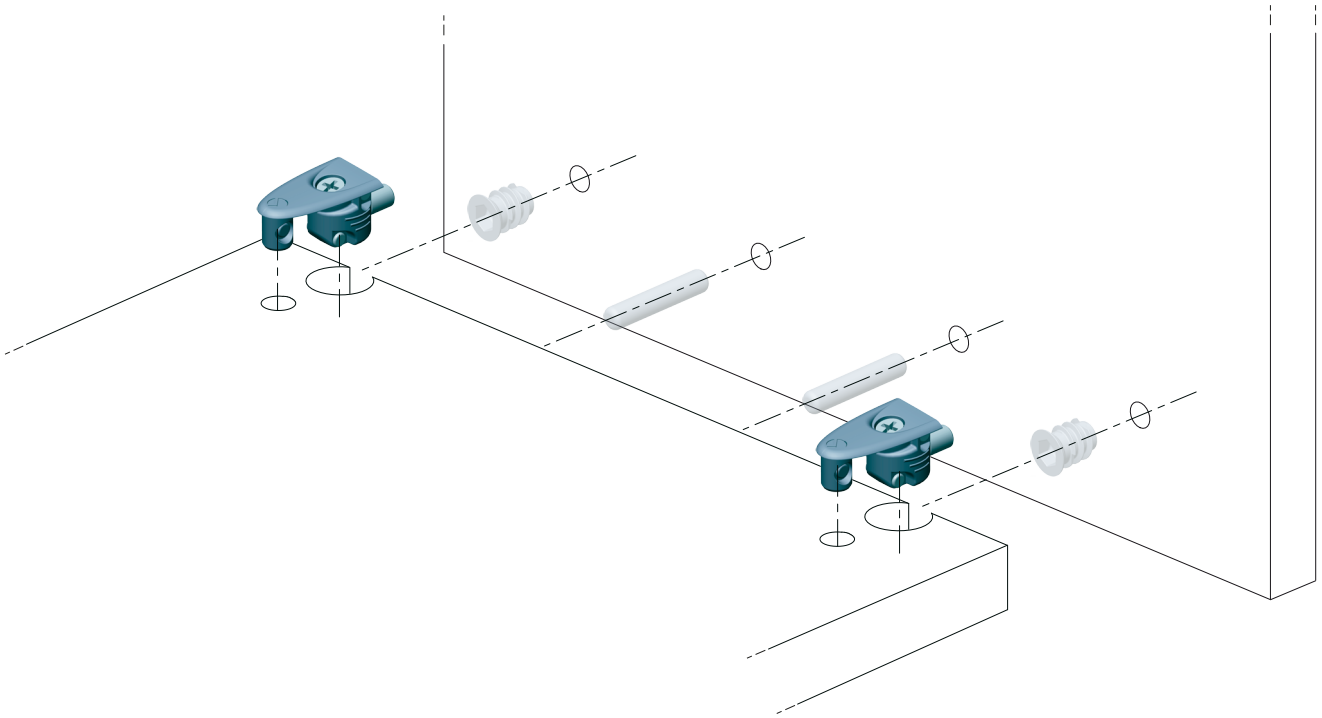


SL	DESCRIZIONE	INT	L1
18	ELEFANT CON INVITO	9	14,6
25		12,5	18
29		14,5	20



## INSTALLAZIONE

### STEP 1 - Inserimento reggipiano



**FERRAMENTA LIVENZA SRL**

SEDE: viale L. Zanussi, 21 | 33070 Maron di Brugnera (PN)

T: +39 0434 616211 | F: +39 0434 616218

E: [info@ferramentalivezza.it](mailto:info@ferramentalivezza.it)

FILIALE: via Milano, 124 | 61122 Pesaro (PU)

T: +39 0721 283531 | F: +39 0721 280175

**[www.ferramentalivezza.it](http://www.ferramentalivezza.it)**